

jPro



ÅRSBERETNING.

JPROFESSIONALS

— 2023

jpro.no

Virksomhetens art og beliggenhet

JProfessionals har i 2023 styrket sin posisjon som **en ledende IT-konsulentleverandør** med høy ekspertise og spisskompetanse innen **systemutvikling** og **IT-arkitektur**. Med base i teknologihovedstaden Oslo, sentralt på Østlandet, har vi et strategisk utgangspunkt for å betjene vårt primære markedsområde. Vår kjernevirksomhet består av å tilby konsulenttenester til våre partnere og klienter, hvor vi bidrar med verdifull ekspertise og innsikt i komplekse teknologiprosjekter.

Selv om vi tradisjonelt har konsentrert oss om å tilby konsulentbistand, har vi i 2023 også tatt viktige steg mot å realisere vår ambisjon om å utvide vår portefølje for å omfatte flere heleide prosjekter, med bemanning av fulle utviklingsteam og leveranseansvar. Denne strategiske utvidelsen sikter mot å styrke vår markedsposisjon og tilby våre ansatte en variert og utfordrende arbeidshverdag.

Oversikt og utvikling


JProfessionals har, i likhet med resten av bransjen, opplevd 2023 som et utfordrende år. Med en nedgang i etterspørselen etter våre tjenester har vi vært nødt til å tilpasse oss et marked i endring. Til tross for reduserte timepris-forventninger hos våre kunder og økt konkurranse, har vi opprettholdt vår dedikasjon til kvalitet og service. Vi har foretatt strategiske justeringer i personalpolitikken, inkludert delvis permittering av overskuddspersonell, for å opprettholde en bærekraftig drift.

Det har også vært en periode med intern omstilling, hvor vi har sett en naturlig avgang av ansatte og valgt å midlertidig pause nyrekruttering. Dette valget ble gjort for å styrke og videreutvikle våre interne talenter, konsolidere våre ressurser og sikte mot en sterkere og mer fokusert organisasjon.

Til tross for markedets volatilitet, har vi opprettholdt et robust kundeforhold med offentlige institusjoner, som **NAV**, **Skatteetaten** og **Politiets IKT-Tjenester**, hvor en betydelig andel av vår konsulentstyrke bidrar.

Vår allianse med Konsulentselskapet Overhuset har resultert i tre nye rammeavtaler, noe som styrker vår markedsposisjon og understreker vårt engasjement i langsiktige partnerskap.

Fremtidsutsikter og **strategiske tiltak**



Ser vi fremover, forblir vi optimistiske og forberedt på å møte fremtidens utfordringer. Vi har identifisert nøkkelområder for strategiske justeringer, inkludert utvidelse inn i privat sektor og diversifisering av vårt teknologitilbud. Dette innebærer et økt fokus på blant annet flere teknologiplattformer og AI/maskinlæring.

Vi anser inngående innsikt i AI og maskinlæring som kritiske ferdigheter å besitte fremover.

Risikostyring

I JProfessionals erkjenner vi viktigheten av effektiv risikostyring som en integrert del av vår strategiske planlegging og daglige drift. Vår tilnærming til risikostyring er flerdimensjonal og tar sikte på å minimere potensielle negative påvirkninger på virksomheten. Her er en dypere innsikt i hvordan vi adresserer noen av de primære risikoområdene:

1

Markedsrisiko

For å motvirke markedsrisikoen som oppstår fra svingninger i etterspørselen etter våre tjenester, har vi implementert en diversifisert klientstrategi. Ved å sikre en balansert kundeportefølje over offentlig og privat sektor, reduserer vi avhengigheten av både enkeltkunder og enkelte markedssegmenter. Vi fortsetter å styrke vår markedsposisjon gjennom strategiske partnerskap og deltakelse i anbud for å sikre nye rammeavtaler, som gir en mer forutsigbar inntektsstrøm og sikrer tilgang til potensielle oppdrag.

2

Personellsrisiko

Våre ansatte er vår mest verdifulle ressurs, og for å redusere risikoen for tap av nøkkelpersonell, fokuserer vi på medarbeiderengasjement og -utvikling. Gjennom konkurransedyktige lønnspakker, kontinuerlig profesjonell utvikling, og en inkluderende bedriftskultur, jobber vi systematisk for å sikre at våre ansatte føler seg verdsatt og motivert. Vi overvåker også markedstrender for å sikre at vår kompensasjonsstrategi er i tråd med bransjestandarder.

3

Kompetanserisiko

I en bransje som raskt utvikler seg, er opprettholdelse og utvikling av kompetanse essensielt. Vi adresserer kompetanserisiko gjennom systematisk kompetanseutvikling, inkludert sertifiseringsprogrammer, kurs, workshops og faglige seminarer. Ved å fremme en kultur for læring og innovasjon, sikrer vi at våre konsulenter forblir i forkant av teknologiske trender og beste praksiser.

4

Omdømmerisiko

Vårt omdømme som en pålitelig og etisk leverandør av IT-konsulenttjenester er avgjørende for vår virksomhet. Vi har implementert strenge etiske retningslinjer og prosedyrer for å sikre integritet og profesjonalitet i alle aspekter av vår virksomhet. Gjennom proaktiv kommunikasjon og ved å levere konsekvent høy kvalitet på tjenestene våre, jobber vi for å opprettholde og styrke vårt omdømme i markedet.

5

Politisk risiko

Som leverandør til offentlig sektor, er vi eksponert for politisk risiko i form av regulatoriske endringer og politiske beslutninger som kan påvirke etterspørselen etter våre tjenester. Vi overvåker kontinuerlig politisk utvikling og regulatoriske endringer for å kunne tilpasse våre strategier raskt. Videre sikrer vår diversiferte kundeportefølje at vi ikke er overeksponert mot eventuelle uforutsigbare endringer i enkelte sektorer.

Gjennom vår omfattende tilnærming til risikostyring, sikrer vi at **JProfessionals** er godt rustet til å navigere i et utfordrende marked, samtidig som vi opprettholder vårt engasjement for kvalitet og integritet. Vi er **ISO-9001 sertifisert**, og har implementert kvalitetsstyringsystemet i alle våre prosesser.

Årsregnskap og fortsatt drift

Årsregnskapet gir en troverdig representasjon av selskapets finansielle stilling. Til tross for noe redusert overskudd i 2023, er forutsetningen om fortsatt drift vurdert og bekreftet som tilfredsstillende.

Arbeidsmiljø og **sosialt ansvar**

Arbeidsmiljøet i JProfessionals har forblitt godt, og vi er stolte av å ha et Arbeidsmiljøutvalg som arbeider for kontinuerlig forbedring. Selskapet er forpliktet til likestilling og antidiskriminering, og vi er i ferd med å implementere tiltak for å forbedre kjønnsbalansen i styret og blant de ansatte.

Det er ingen meldte arbeidsulykker i 2023. Totalt sykefravær var ca. 2%.

Som et ansvarlig selskap med Miljøfyrtårn-sertifisering tar vi vårt miljøavtrykk på alvor og opprettholder en miljøvennlig drift. I henhold til Åpenhetsloven vil vi også offentliggjøre redegjørelsen av våre aktsomhetsvurderinger.

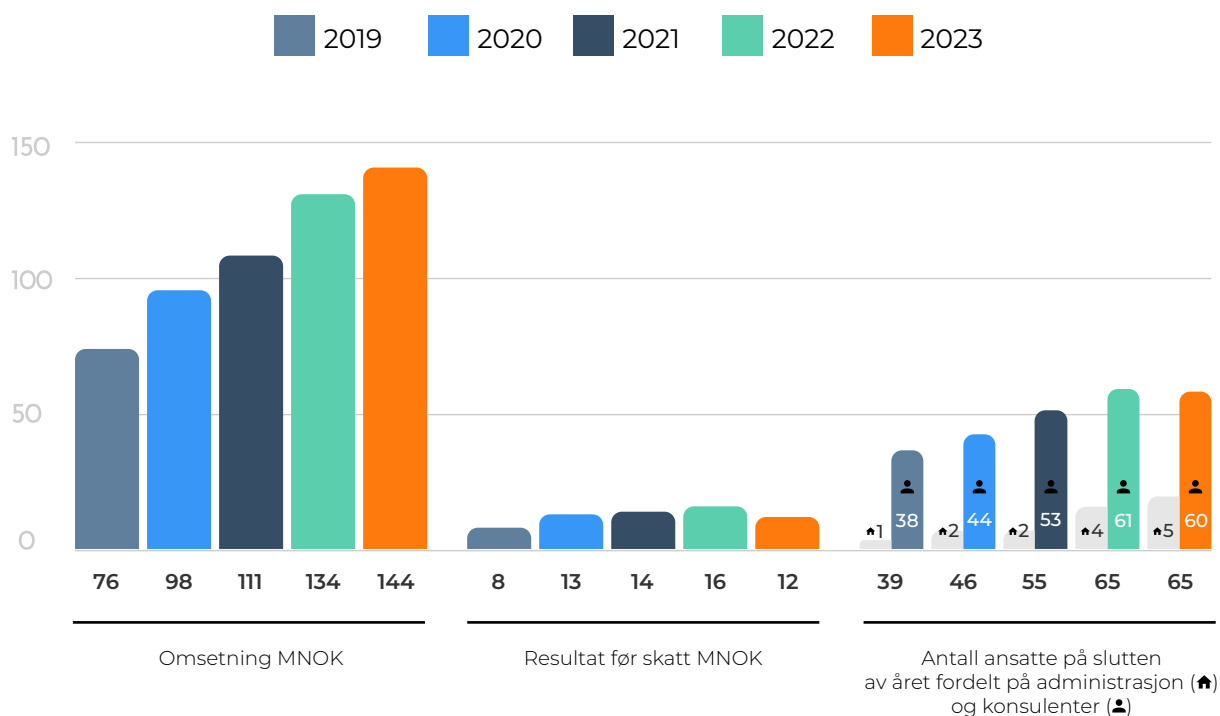
Ansvar

Selskapet har tegnet styreansvarsforsikring for styrets medlemmer og daglig leder.

Utsikter og resultatdisponering

I lys av utfordringene og de tiltak som er gjennomført, forventer vi en positiv utvikling fremover. Styret foreslår dermed en ansvarlig disponering av årets overskudd for å støtte videre vekst og stabil drift.

Denne årsberetningen er et vitnesbyrd om vår tilpasningsdyktighet og utholdenhet i møte med uforutsigbare tider, og vi ser frem til å fortsette vår vei mot fremgang i 2024.



Resultatdisponering


Styret foreslår at årets overskudd på kr. 9.075.085 disponeres som følger:

- 9.000.000 kr avsettes til utbytte.
- 75.085 kr overføres til annen egenkapital.

Årsregnskap 2023

JProfessionals AS

- Resultatregnskap
- Balanse
- Kontantstrøm
- Noter til regnskapet



RESULTATREGNSKAP | JPROFESSIONALS AS

	Note	2023	2022
DRIFTSINNEKTER OG DRIFTSKOSTNADER			
Salgsinntekt		144 313 728	133 553 821
Sum driftsinntekter		144 313 728	133 553 821
Varekostnad		19 990 801	19 030 365
Lønnskostnad	1	102 253 786	88 888 759
Annen driftskostnad	1	10 454 712	9 661 649
Sum driftskostnader		132 699 300	117 580 773
Driftsresultat		11 614 429	15 973 047
FINANSINNEKTER OG FINANSKOSTNADER			
Annen renteinntekt		155 729	62 734
Annen finansinntekt		364	0
Annen rentekostnad		133 526	12 625
Annen finanskostnad		988	0
Resultat av finansposter		21 579	50 109
Resultat før skattekostnad		11 636 008	16 023 157
Skattekostnad på resultat	2	2 560 923	3 526 715
Resultat		9 075 085	12 496 442
Årsresultat		9 075 085	12 496 442
OVERFØRINGER			
Avsatt til utbytte		9 000 000	12 500 000
Avsatt til annen egenkapital		75 085	0
Overført fra annen egenkapital		0	3 558
Sum overføringer		9 075 085	12 496 442

BALANSE | JPROFESSIONALS AS

	Note	2023	2022
EIENDELER			
ANLEGGSMIDLER			
IMMATERIELLE EIENDELER			
VARIGE DRIFTSMIDLER			
FINANSIELLE ANLEGGSMIDLER			
Andre langsiktige fordringer	4	431 563	212 500
Sum finansielle anleggsmidler		431 563	212 500
Sum anleggsmidler		431 563	212 500
OMLØPSMIDLER			
FORDRINGER			
Kundefordringer		26 605 164	19 928 788
Andre kortsiktige fordringer	4	360 586	0
Sum overføringer	4	26 965 750	19 928 788
INVESTERINGER			
Bankinnskudd, kontanter o.l.	5	12 345 060	21 722 690
Sum omløpsmidler		39 310 809	41 651 479
Sum eiendeler		39 742 373	41 863 979

BALANSE | JPROFESSIONALS AS

	Note	2023	2022
EGENKAPITAL OG GJELD			
EGENKAPITAL			
<u>INNSKUTT EGENKAPITAL</u>			
Aksjekapital	6	130 000	130 000
Sum innskutt egenkapital		130 000	130 000
<u>OPPTJENT EGENKAPITAL</u>			
Annen egenkapital		1 417 653	1 342 569
Sum opptjent egenkapital		1 417 653	1 342 569
Sum egenkapital	3	1 547 653	1 472 569
GJELD			
AVSETNING FOR FORPLIKTELSER			
ANNEN LANGSIKTIG GJELD			
<u>KORTSIKTIG GJELD</u>			
Leverandørgjeld		5 324 615	4 680 208
Betalbar skatt	2	2 560 923	3 526 715
Skyldig offentlige avgifter		12 669 332	12 055 463
Utbytte		9 000 000	12 500 000
Annen kortsiktig gjeld		8 639 849	7 629 023
Sum kortsiktig gjeld		38 194 719	40 391 410
Sum gjeld		38 194 719	40 391 410
Sum egenkapital og gjeld		39 742 373	41 863 979

INDIREKTE KONTANTSTRØM | JPROFESSIONALS AS

2023 2022

KONTANTSTRØMMER FRA OPERASJONELLE AKTIVITETER

Resultat før skattekostnad	11 636 008	16 023 157
Periodens betalte skatt	3 526 715	3 147 866
Endring i kundefordringer	-6 676 375	-5 334 533
Endring i leverandørgjeld	644 407	-355 495
Endring i andre tidsavgrensingsposter	1 264 109	-957 369
Netto kontantstrøm fra operasjonelle aktiviteter	3 341 433	6 227 894

KONTANTSTRØMMER FRA INVESTERINGSAKTIVITETER

Utbetalinger ved kjøp av andre investeringer	219 063	0
Netto kontantstrøm fra investeringsaktiviteter	-219 063	0

KONTANTSTRØMMER FRA FINANSIERINGSAKTIVITETER

Utbetalinger av utbytte	12 500 000	0
Netto kontantstrøm fra finansieringsaktiviteter	-12 500 000	0

Netto endring i kontanter og kontantekvivalenter	- 9 377 630	6 227 894
Beh. av kont. og kontantekvivalenter ved per. begynnelse	21 722 690	15 494 796
Beh. av kont. og kontantekvivalenter ved per. slutt	12 345 060	21 722 690

Regnskapsprinsipper

Årsregnskapet er satt opp i samsvar med regnskapslovens bestemmelser og god regnskapsskikk.

— BRUK AV ESTIMATER

I utarbeidelse av årsregnskapet har man brukt estimater og forutsetninger som har påvirket resultatregnskapet og verdsettelsen av eiendeler og gjeld, samt usikre eiendeler og forpliktelser på balansedagen i henhold til god regnskapsskikk. Områder som i stor grad inneholder slike skjønnsmessige vurderinger, høy grad av kompleksitet, eller områder hvor forutsetninger og estimater er vesentlige for årsregnskapet, er beskrevet i notene.

— INNTEKTER

Inntektsføring ved salg av varer skjer på leveringstidspunktet. Tjenester inntektsføres etter hvert som de leveres. Inntekter fra salg av tjenester og langsiktige tilvirkingsprosjekter (anleggskontrakter) resultatføres i takt med prosjektets fullføringsgrad, når utfallet av transaksjonen kan estimeres på en pålitelig måte. Når transaksjonens utfall ikke kan estimeres pålitelig, vil kun inntekter tilsvarende påløpte projektkostnader inntektsføres. I den perioden det blir identifisert at et prosjekt vil gi et negativt resultat, vil det estimerte tapet på kontrakten bli resultatført i sin helhet.

— SKATT

Skattekostnaden i resultatregnskapet omfatter både periodens betalbare skatt og endring i utsatt skatt. Utsatt skatt er beregnet med 22 % på grunnlag av de midlertidige forskjeller som eksisterer mellom regnskapsmessige og skattemessige verdier, samt ligningsmessig underskudd til fremføring ved utgangen av regnskapsåret. Skatteøkende og skattereduserende midlertidige forskjeller som reverserer eller kan reverseres i samme periode er utlignet og nettoført. Netto utsatt skattefordel balanseføres i den grad det er sannsynlig at denne kan bli utnyttet.

— KLASSIFISERING OG VURDERING AV OMLØPSMIDLER

Omløpsmidler og kortsiktig gjeld omfatter normalt poster som forfaller til betaling innen ett år etter balansedagen, samt poster som knytter seg til varekretsløpet. Omløpsmidler vurderes til laveste verdi av anskaffelseskost og virkelig verdi. Kortsiktig gjeld balanseføres til nominelt beløp på transaksjonstidspunktet.

— FORDRINGER

Kundefordringer og andre fordringer oppføres til pålydende etter fradrag for avsetning til forventet tap. Avsetning til tap gjøres på grunnlag av en individuell vurdering av de enkelte fordringene. For øvrige kundefordringer utføres en uspesifisert avsetning for å dekke forventet tap på krav.

— PENSJONER - INNSKUDDSBASERT ORDNING

Kostnaden til innskuddsbasert pensjonsordning tilsvarer periodens premie til forsikringsselskapet.

— KONTANTSTRØMOPPSTILLING

Kontantstrømoppstillingen er utarbeidet etter den indirekte metoden. Kontanter og kontantekvivalenter omfatter kontanter, bankinnskudd og andre kortsiktige, likvide plasseringer.

Noter

Note 1: Lønnskostnader og ytelser, godtgjørelser til daglig leder, styret og revisor

LØNNSKOSTNADER

	2023	2022
Lønninger	81 731 059	70 249 815
Arbeidsgiveravgift	13 639 979	10 216 378
Andre ytelser	6 882 749	8 422 566
Sum	102 253 786	88 888 759

Selskapet har i 2023 sysselsatt 55 årsverk.

PENSJONSFORPLIKTELSER

Selskapet er pliktig til å ha tjenstepensjonsordning etter lov om obligatorisk tjenstepensjon. Selskapets pensjonsordninger tilfredstiller kravene i denne lov.

YTELSER TIL LEDENDE PERSONER

	Daglig leder	Styret
Lønn	0	3 264 929
Annen godtgjørelse	0	2 887
Sum	0	3 267 816

Selskapet har i 2023 sysselsatt 55 årsverk.

Ledende ansatte har ikke avtale om bonus eller aksjebasert avlønning.

REVISOR

Kostnadsført revisjonshonorar for 2023 utgjør kr 73 150 ekskl. mva.

I tillegg kommer honorar for andre tjenester med kr 59 375 ekskl. mva.

Note 2: Skatt

Årets skattekostnad

	2023	2022
Resultatført skatt på ordinært resultat:		
Betalbar skatt	2 560 923	3 526 715
Endring i utsatt skattefordel	0	0
Skattekostnad ordinært resultat	2 560 923	3 526 715
Skattepliktig inntekt:		
Resultat før skatt	11 636 008	16 023 157
Permanente forskjeller	4 552	7 366
Skattepliktig inntekt	11 640 560	16 030 523
Betalbar skatt i balansen:		
Betalbar skatt på årets resultat	2 560 923	3 526 715
Sum betalbar skatt i balansen	2 560 923	3 526 715
Beregning av effektiv skattesats		
Resultat før skatt	11 636 008	16 023 157
Beregnet skatt av resultat før skatt	2 559 922	3 525 095
Skatteeffekt av permanente forskjeller 1 001 1 621	1 001	1 621
Sum	2 560 923	3 526 715
Effektiv skattesats	22,0 %	22,0 %

Skatteeffekten av midlertidige forskjeller som har gitt opphav til utsatt skatt og utsatte skattefordeler, spesifisert på typer av midlertidige forskjeller

	2023	2022	Endring
Utsatt skatt (22 %)	0	0	0

Note 3: Egenkapital

	Aksjekapital	Annen egenkapital	Sum egenkapital
Pr. 31.12.2022	130 000	1 342 569	1 472 569
Årets resultat		75 085	75 085
Sum	130 000	1 417 653	1 547 653

Note 4: Fordringer og gjeld

	2023		
Fordringer med forfall > 1 år			431 563

Note 5: Bankinnskudd

Innestående midler på skattetrekkkonto (bundne midler) er på kr. 4 174 815.

Note 6: Aksjonær

AKSJEKAPITALEN I JPROFESSIONALS AS PR. 31.12.2023 BESTÅR AV:	Antall	Pålydende	Bokført
Ordinære aksjer	1 000 000	0,1	130 000
Sum	1 000 000		130 000

EIERSTRUKTUR	Sum	Eierandel	Stemmeandel
Selvberget AS	241 666	24,17	24,17
Cerebro AS	13 751	1,38	1,38
Olefondet AS	19 585	1,96	1,96
Re.bell AS	241 666	24,17	24,17
Rune Steinseth AS	241 666	24,17	24,17
Årvoll Holding AS	241 666	24,17	24,17
Totalt antall aksjer	1 000 000	100,00	100,00

jPro



**Ingebrigt
Maurstad Berg**
Styrets leder



**Runar
Reppe Bell**
Styremedlem



**Steinar
Hansen**
Styremedlem
Daglig leder



**Rune
Kristian Steinseth**
Styremedlem



**Geoffrey
Raoul Rekier**
Styremedlem



**Line
Joakimsen**
Styremedlem



jPro

Årsregnskap 2023
JProfessionals AS

Oslo, 15. april 2024